

# TOP INTEGRATI IN HPL P.50 PREZZO AL METRO LINEARE


Lavorazione

P

Articolo

## MATCH

Top  
P 50 cm



filo lucido

50,5

TNL505

Articolo

\* lavabi forniti con piletta a scarico continuo

con specchiera in appoggio, centro foro rubinetto a 8 cm dal muro

**Vasca**  
L 50-60-80-100 x P 30 x H 12 cm



**MATCH60** \* 97156

**MATCH75** \* 97157

**MATCH90** \* 97158

**MATCH120** \* 97159



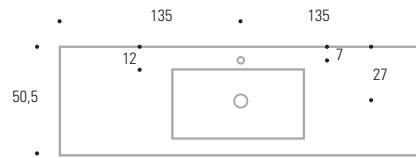
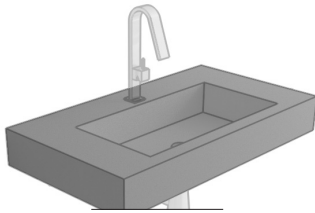
# CONSOLLE H.12 IN HPL CON LAVABO INTEGRATO PREZZO AL METRO LINEARE

P      Articolo

consolle complete di staffe di supporto

## MATCH

P 50 cm




**50**      6950500

Articolo

\* lavabi forniti con piletta a scarico continuo

con specchiera in appoggio, centro foro rubinetto a 8 cm dal muro

**Vasca**  
L 50-60-80 x P 30 x H 12 cm



**MATCH60**      \*      97156

**MATCH75**      \*      97157

**MATCH90**      \*      97158

---

---

aggiungere  
calcolato il costo del top al ml **+** il costo della vasca

**Ocritech  
opaco**

**Ocritech  
lucido**

