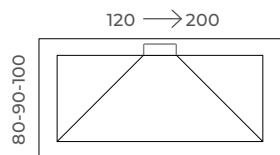



FORME DISPONIBILI

Available Shapes



ALTEZZA

Height



2 cm senza bordo
2 cm without edge

INSTALLAZIONE

Installation



Sopra pavimento
Above floor



Filo pavimento
Flush with floor

COPRI PILETTA

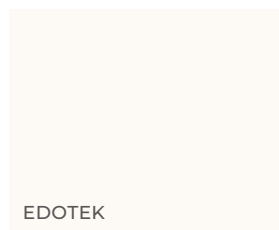
Drain Cover

Disponibile solo materica in tinta
Available only in matching textured finish



MATERIALE


Material



EDOTEK

FINITURA SUPERFICIALE


Surface Finish




ARDESIA

COLORAZIONI

Colors



BIANCO



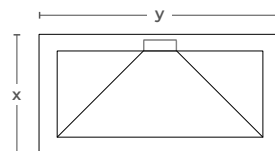
GAMMA COLORI EDONÉ
MAZZETTA n.51
(NO METAL/DUST)



GAMMA RAL/NCS

SCARICO CENTRALE
Central Drain

Disponibile in finitura Ardesia
Available in Ardesia finish



cm	x	80		90		100	
		Bianco	Colori Edoné	Bianco	Colori Edoné	Bianco	Colori Edoné
120		MAR0001	MAR0016	MAR0006	MAR0021	MAR0011	MAR0026
140		MAR0002	MAR0017	MAR0007	MAR0022	MAR0012	MAR0027
160		MAR0003	MAR0018	MAR0008	MAR0023	MAR0013	MAR0028
180		MAR0004	MAR0019	MAR0009	MAR0024	MAR0014	MAR0029
200		MAR0005	MAR0020	MAR0010	MAR0025	MAR0015	MAR0030

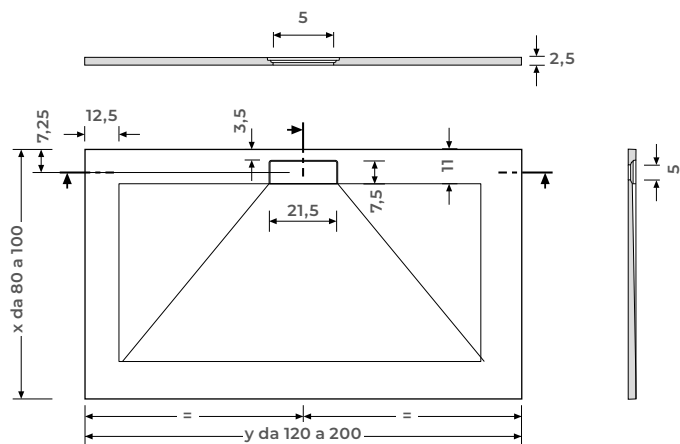
MCSPE01
Colori RAL/NCS **+10%** dal prezzo di listino Colori Edoné indicato
RAL/NCS Colors **+10%** from the list price of the indicated Edoné's colors.



Scarica i disegni tecnici + schema taglio
in cantiere di tutti i formati disponibili
Download the technical drawings + cutting scheme
on-site for all available formats.

INFORMAZIONI TECNICHE


Technical Information



SCARICO CENTRALE
Central Drain

COPRI PILETTA

Drain Cover



Disponibile solo materica in tinta con il piatto
Available only in matching textured finish with the tray

INCLUSA
included
WGR0010

PILETTA DI SCARICO

Drain Outlet



Piletta a scarico orizzontale rettangolare (deflusso 32 lt/min)
Rectangular horizontal drain (flow rate 32 l/min)

INCLUSA
included
WPL0007

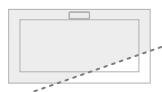
TAGLI A MISURA

Custom Cuts



Taglio longitudinale ogni 5mm in larghezza o lunghezza (su uno o più lati, escluso lato piletta) NOTA: il costo si intende per lato
Longitudinal Cut Every 5mm in Width or Length (on one or more sides, excluding drain side) NOTE: The cost is per side

MTLON01



Taglio obliquo (su uno o più lati)
NOTA: il costo si intende per ogni taglio
*Diagonal Cut (on one or more sides)
NOTE: The cost is per cut*

MTOBL01



Taglio sagomato (su uno più angoli)
NOTA: il costo si intende per ogni taglio
*Shaped Cut (on one or more corners)
NOTE: The cost is per cut*

MTSAG01

Usfruendo delle soprascritte lavorazioni, il lato oggetto di modifica, verrà fornito con il bordo completamente ricostruito e texturizzato come la superficie del piatto doccia. Specificare la tipologia di taglio ed inviare disegno quotato. In base alla fattibilità il nostro ufficio commerciale si riserva l'accettazione dell'ordine.
By utilizing the above-mentioned modifications, the altered side will be provided with a fully reconstructed and textured edge, matching the surface of the shower tray. Please specify the type of cut and submit a detailed drawing with measurements. Based on feasibility, our sales office reserves the right to accept the order.

PERIMETRO OPZIONALE

Optional Perimeter

NON REALIZZABILE
Not Feasible

KIT DI RIPRISTINO

Restoration kit



Kit per il ripristino di scheggiature.
Il kit comprende: catalizzatore, colore, scotch-brite, istruzioni
*Chip repair kit.
The kit includes: catalyst, color, Scotch-Brite, instructions.*

WKT0001

Kit per il ripristino di graffi superficiali.
Il kit comprende: boccetta colore, scotch-brite, istruzioni
*Surface scratch repair kit.
The kit includes: color bottle, Scotch-Brite, instructions.*

WKT0002